

Faturamento Web

Rotina de Acompanhamento de Apuração

Sumário

1.	Visão geral.....	04
2.	Objetivo.....	05
3.	Rotina.....	06
	3.1 Acompanhamento de Apuração.....	06

1. Visão Geral

O curso tem o objetivo de habilitar os operadores do módulo de Faturamento a realizar os processos necessários para a utilização do sistema.


2. Objetivo

O objetivo da rotina de acompanhamento de apuração é identificar as unidades da empresa que já fizeram o processo do Cálculo de Apuração (Gestão Direta) gerando a Nota Fiscal de Venda do cliente, quais empresas geraram a Nota Fiscal de venda, mas ainda não a transmitiram; quais já concluíram os dois processos e quais ainda não fizeram nenhum dos dois.

3. Rotina

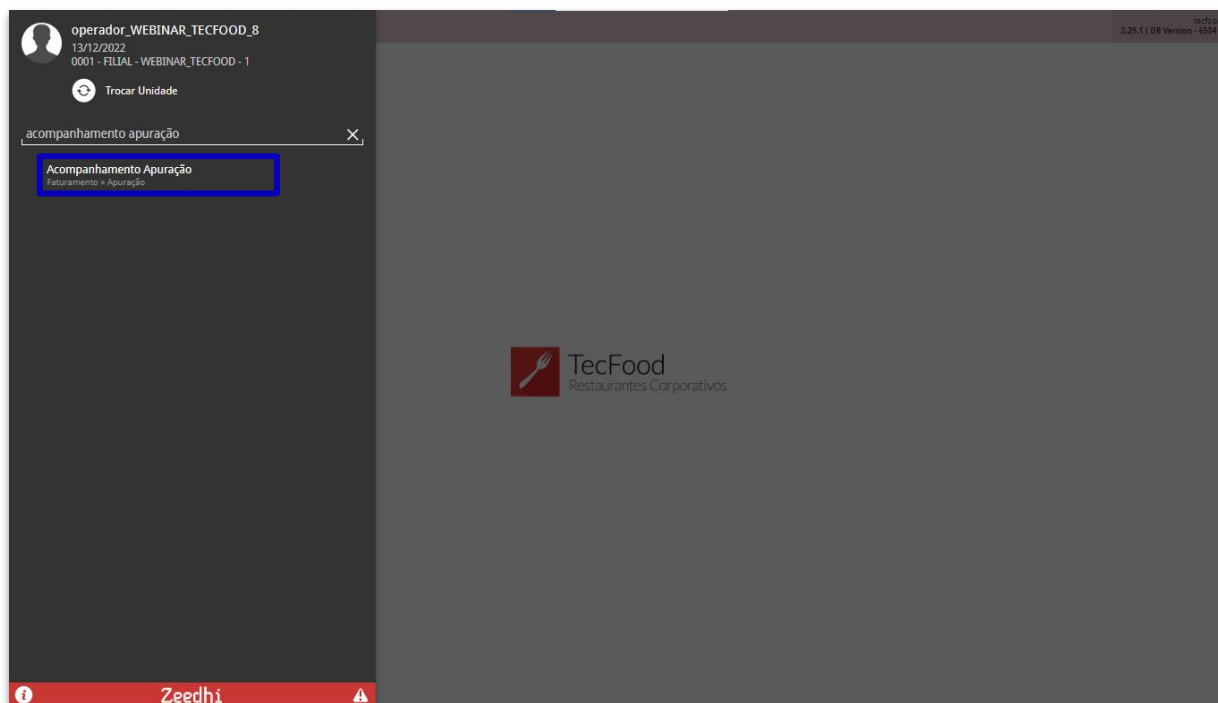
3.1 Acompanhamento de Apuração

No canto superior esquerdo da tela inicial do **TecFood Web**, clique no ícone do menu lateral. Esse acesso também pode ser feito por meio de um atalho, pressionando as teclas Ctrl e M simultaneamente.

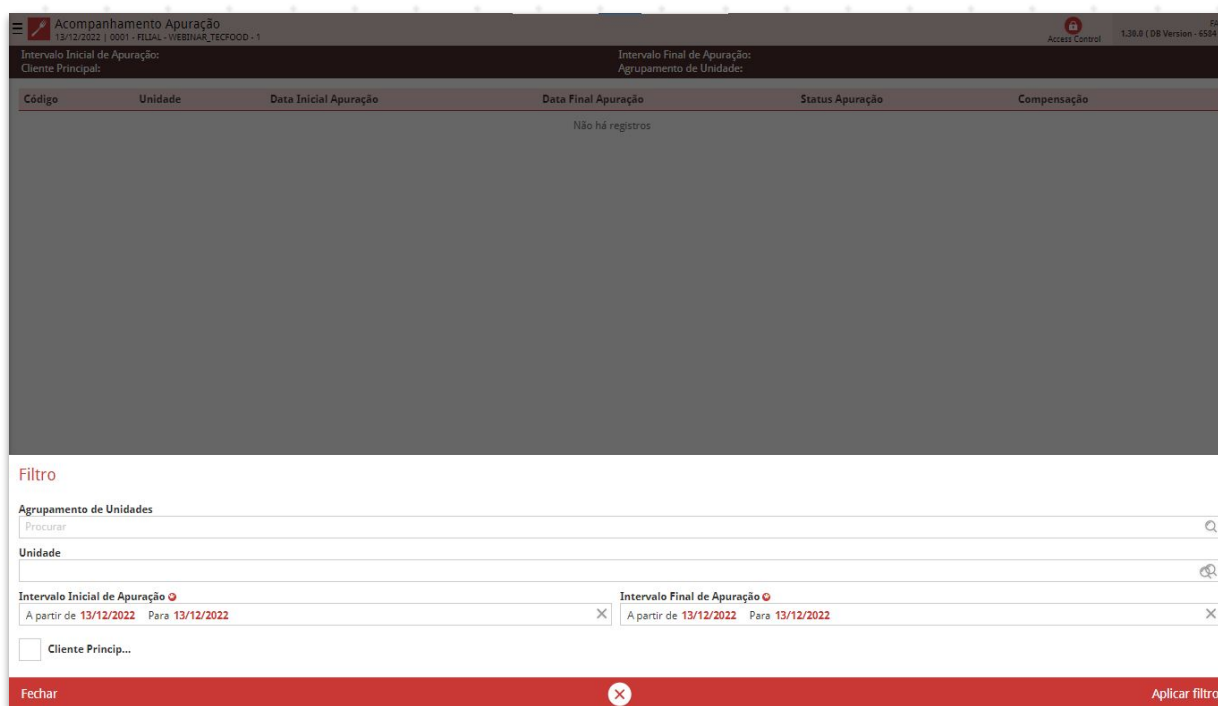


No campo **Pesquisar**, digite **Acompanhamento de Apuração** e clique na opção que será exibida.

Faturamento Web – Rotina de Acompanhamento de Apuração



Na tela seguinte, preencha os campos da janela de filtro corretamente:



Faturamento Web – Rotina de Acompanhamento de Apuração

- **Unidade:** clique no campo para que uma tela com todas as unidades cadastradas seja exibida. Marque o checkbox ao lado da unidade ou das unidades desejadas.
- **Intervalo Inicial de Apuração:** preencha com o intervalo inicial de apuração que será filtrado.
- **Intervalo Final da Apuração:** insira o intervalo final de apuração que será filtrado.
- **Cliente Principal:** caso queira visualizar as informações sobre o cliente principal da unidade selecionada, marque esse checkbox.

Clique em [Aplicar filtro](#), no canto inferior direito.

Na tela de [Acompanhamento Apuração](#), serão apresentados os clientes que tiveram apurações feitas com sua informações correspondentes.

Código	Unidade	Data Inicial Apuração	Data Final Apuração	Status Apuração	Compensação
0001	FILIAL - WEBINAR_TECFOOD - 1	01/04/2020	14/04/2020	Concluída	Não Possui
0001	FILIAL - WEBINAR_TECFOOD - 1	15/04/2020	29/04/2020	Concluída	Não Possui
0001	FILIAL - WEBINAR_TECFOOD - 1	30/04/2020	14/05/2020	Pendente	Não Possui
0001	FILIAL - WEBINAR_TECFOOD - 1	23/04/2021	23/04/2021	Concluída	Não Possui
0001	FILIAL - WEBINAR_TECFOOD - 1	24/04/2021	08/05/2021	Pendente	Não Possui
0001	FILIAL - WEBINAR_TECFOOD - 1	04/10/2021	04/10/2021	Concluída	Não Possui
0001	FILIAL - WEBINAR_TECFOOD - 1	29/10/2021	29/10/2021	Concluída	Não Possui
0001	FILIAL - WEBINAR_TECFOOD - 1	30/12/2021	30/12/2021	Concluída	Não Possui
0001	FILIAL - WEBINAR_TECFOOD - 1	26/01/2022	26/01/2022	Concluída	Não Possui
0001	FILIAL - WEBINAR_TECFOOD - 1	25/02/2022	25/02/2022	Concluída	Não Possui
0001	FILIAL - WEBINAR_TECFOOD - 1	24/03/2022	24/03/2022	Concluída	Não Possui
0001	FILIAL - WEBINAR_TECFOOD - 1	08/04/2022	08/04/2022	Concluída	Não Possui
0001	FILIAL - WEBINAR_TECFOOD - 1	13/05/2022	13/05/2022	Concluída	Não Possui
0001	FILIAL - WEBINAR_TECFOOD - 1	07/06/2022	07/06/2022	Concluída	Não Possui

Para saber a informação sobre qual cliente foi apurado e se foi realizada a transmissão da Nota Fiscal de Venda, clique em cima da apuração que está na tela. Ao selecionar a apuração realizada, será mostrada uma janela com alguns dados, tais como:

Faturamento Web – Rotina de Acompanhamento de Apuração

[illegible]

- Inscrição (CPF ou CNPJ do cliente);
- Razão Social;
- Nome Fantasia;
- Período Faturamento;
- Descrição Período Faturamento (é possível visualizar alguma mensagem cadastrada para esse cliente referente ao período de faturamento);
- Status Apuração (se a apuração foi feita);
- Status Emissão NF (se a Nota Fiscal de Venda foi transmitida);
- Compensação.

Com essa rotina, será possível realizar o acompanhamento das apurações.

